




Land NRW (2019), dl-de/by-2-0 (www.govdata.de/dl-de/by-2-0)

-  Trassenverlauf Grubenwasserkanal
-  Überdeckung GOK bis Firste Grubenwasserkanal

Bergwerk Ibbenbüren
Herstellung des Grubenwasserkanals
 Anlage 4 - Karte 13

1 : 1.000



UTM